



# VORSICHER


SMART · ALARM · SERVICE









## Benutzerhandbuch für das VORSICHER-Alarmsystem

www.vorsicher.de  0800 444 44 22

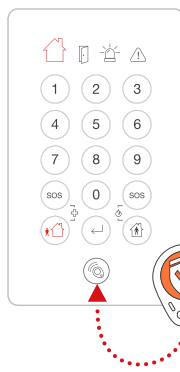
### ALARMSYSTEM EINSCHALTEN

#### Tastatur



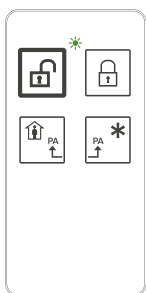
-  Drücken Sie den Knopf .
-  Geben Sie Ihren persönlichen Benutzercode ein .
-  Die Symbole  und  leuchten auf.
-  Verlassen Sie Ihr gesichertes Objekt, sobald der Countdown beginnt.









#### Kontakloser Schlüssel



-  Drücken Sie den Knopf .
-  Halten Sie Ihren Schlüssel  an das Lesegerät auf der Tastatur.
-  Die Symbole  und  leuchten auf.
-  Verlassen Sie Ihr gesichertes Objekt, sobald der Countdown beginnt.

#### Fernbedienung



-  Drücken Sie den Knopf .
-  Die Leuchtanzeige wird rot , danach grün .
-  Der Knopf leuchtet auf und bestätigt die Eingabe. 
-  Verlassen Sie Ihr gesichertes Objekt, sobald der Countdown beginnt.

#### App

Sie können Ihr Alarmsystem auch über die mobile App einschalten.

ALARMSYSTEM  
AUSGESCHALTET  
Symbol anklicken



MODUS  
AUSWÄHLEN



GESAMTSCHUTZ  
EINGESCHALTET




### Abbruch eines Fehlalarms

Wenn Sie ungewollt einen Alarm ausgelöst haben, **deaktivieren Sie Ihr Alarmsystem und kontaktieren umgehend unsere Alarmzentrale telefonisch**. So können Sie Fehleinsätze durch unser Interventionsteam verhindern.

# 0800 444 44 22

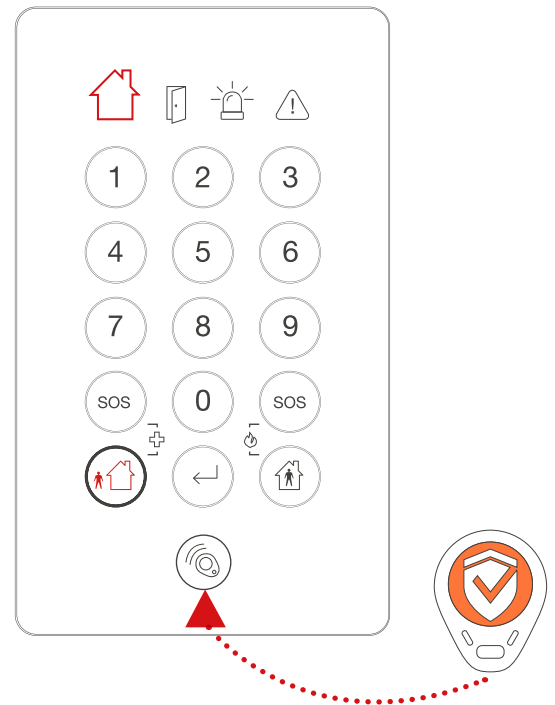
# ALARMSYSTEM AUSSCHALTEN

## Tastatur



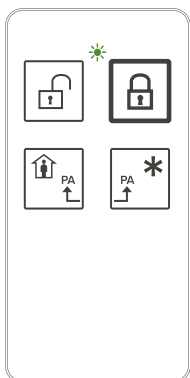
- Öffnen Sie die Eingangstür.
- Ein Eingangsverzögerungssignal ertönt.
- Die Symbole und leuchten auf.
- Geben Sie Ihren persönlichen Benutzercode ein (X)(X)(X)(X).
- Ein grünes Symbol leuchtet auf.
- Ein Ausschaltungssignal ertönt.

## Kontaktloser Schlüssel



- Öffnen Sie die Eingangstür.
- Ein Eingangsverzögerungssignal ertönt.
- Die Symbole und leuchten auf.
- Halten Sie Ihren Schlüssel an das Lesegerät auf der Tastatur .
- Ein grünes Symbol leuchtet auf.
- Ein Ausschaltungssignal ertönt.

## Fernbedienung



- Drücken Sie den Knopf .
- Die Leuchtanzeige wird rot , danach grün .
- Der Knopf leuchtet auf .
- Ein Ausschaltungssignal ertönt.

## App

Sie können Ihr Alarmsystem auch über die mobile App ausschalten.

**GESAMTSCHUTZ  
EINGESCHALTET**  
Symbol anklicken

**MODUS  
AUSWÄHLEN**

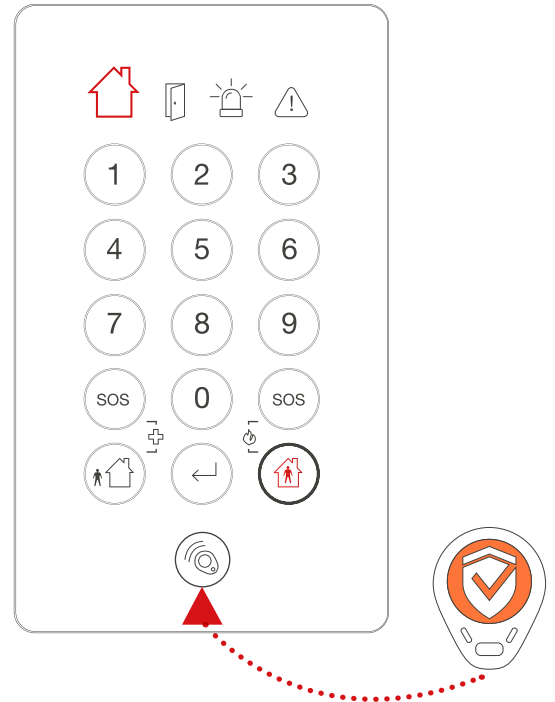

**ALARMSYSTEM  
AUSGESCHALTET**



# NACHTMODUS EINSCHALTEN

## Tastatur

## Kontaktloser Schlüssel



Drücken Sie den Knopf .



Geben Sie Ihren persönlichen Benutzercode ein (X)(X)(X)(X).



Die Symbole  und  leuchten auf.



Drücken Sie den Knopf .



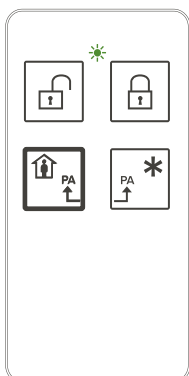
Halten Sie Ihren Schlüssel  an das Lesegerät auf der Tastatur.




Die Symbole  und  leuchten auf.

## Fernbedienung

## App



Drücken Sie den Knopf .

Die Leuchtanzeige wird rot , danach grün .

Der Knopf  leuchtet auf und bestätigt die Eingabe.

Sie können Ihr Alarmsystem auch über die mobile App steuern.

ALARMSYSTEM  
AUSGESCHALTET  
Symbol anklicken


MODUS  
AUSWÄHLEN

NACHTMODUS  
EINGESCHALTET



# ÜBERPRÜFEN SIE DEN SYSTEMSTATUS

## Tastatur



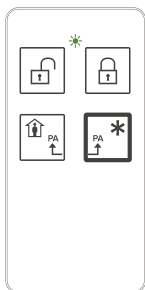
Drücken Sie eine beliebige Taste, um den Systemstatus zu überprüfen.

- |  |  |  |   |
|--|--|--|---|
|  | Das System ist ausgeschaltet                                     |  | Es gab einen Alarm – Die Alarmanlage wurde ausgelöst                                      |
|  | Das System ist im Gesamtschutzmodus                              |  | Wenden Sie sich an den technischen Support  |
|  | Das System ist im Nachtschutzmodus                               |  | Tastaturschloss:  |
|  | Eine Tür oder ein Fenster mit einem Magnetkontakt wurde geöffnet |  | wenn Sie den Code 5 Mal falsch eingegeben haben, wird die Tastatur für 3 Minuten gesperrt |



Das System meldet einen Alarm!

## Fernbedienung



Drücken Sie den Knopf .  
Die Leuchtanzeige wird rot ,  
danach grün .  
Der eingeschaltete Sicherheitsmodus leuchtet auf:



## App


Über die mobile App können Sie jederzeit den Systemstatus kontrollieren.

ALARMSYSTEM    GESAMTSCHUTZ    NACHTMODUS  
AUSGESCHALTET



# NOTRUF

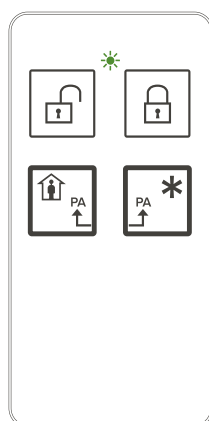
## Tastatur



Halten Sie beide SOS-Knöpfe für 3 Sekunden gedrückt.



Ein Alarm wird an die Vorsicher-Alarmzentrale gesendet.

## FERNBEDIENUNG



Drücken Sie gleichzeitig die Knöpfe  und  für 3 Sekunden.



Die Leuchtanzeige wird rot , danach grün .

Der Alarm wird an die Vorsicher-Alarmzentrale gesendet.



### ACHTUNG!

Der Notruf an die Vorsicher-Alarmzentrale über die Fernbedienung ist nur bei Ihnen zu Hause möglich.

## App



Um die Alarmzentrale zu rufen halten sie den SOS-Knopf in der mobilen App gedrückt.

Wenn Sie weitere Fragen haben, wenden Sie sich bitte an unseren Kundenservice:



0800 444 44 22

[www.vorsicher.de](http://www.vorsicher.de)

Informationen zum Hinzufügen von weiteren Nutzern und deren Benutzercodes entnehmen Sie der Anleitung in unserer App.

### Bedienung und Empfehlungen

Schalten Sie den **Gesamtmodus** (alle Geräte aktiv) immer ein, wenn Sie das Objekt als Letzter verlassen. Der **Nachtmodus** (es sind nur einzelne Geräte aktiv) schützt die Fenster und Türen Ihres Hauses gegen das Eindringen von außen, während Sie sich innerhalb Ihres Hauses frei bewegen können. Ein **Benutzer** ist eine Person, die das System unter Verwendung eines Benutzercodes oder eines kontaktlosen Schlüssels ein- und ausschalten kann. Es können bis zu 16 Benutzer registriert werden. Benutzer und deren Codes können Sie in den Systemeinstellungen Ihrer Vorsicher-App verwalten.

-  **Wichtig: Weisen Sie nicht verschiedenen Benutzern gleiche Benutzercodes oder kontaktlose Schlüssel zu.**
-  **Wichtig: Ändern Sie aus Sicherheitsgründen den Benutzercode nach der Installation des Systems.**

**Weisen Sie verschiedenen Benutzern verschiedene Benutzercodes zu.** Auf diese Weise werden Sie anhand der Ereignishistorie in der App immer nachvollziehen können, wer und wann das System ein- und ausgeschaltet hat. **Verwenden Sie einen kontaktlosen Schlüssel, um das Ein-/Ausschalten zu vereinfachen.** Wenn Sie einen kontaktlosen Schlüssel benutzen, muss kein Benutzercode eingegeben werden.